Manivelles en inox avec poignée cylindrique tournante

Description de l'article/illustrations du produit

Description

Matière :
Manivelle en inox 1.4308.
Pivot en inox 1.4305.
Poignée d'entraînement en inox 1.4305.
Jonc de maintien en inox 1.4310.

Finition :
Naturelle.

Nota :
Similaire à DIN 469.

Dessins

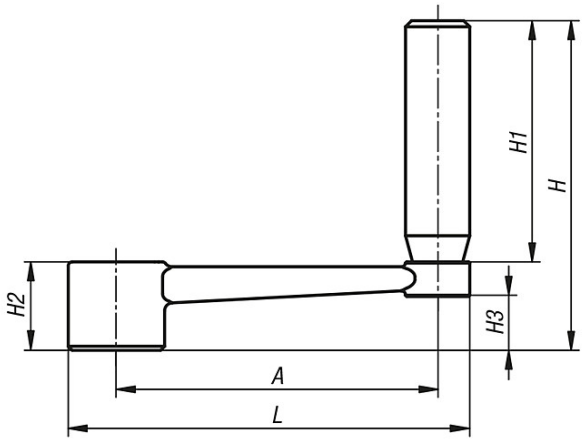

Alésage

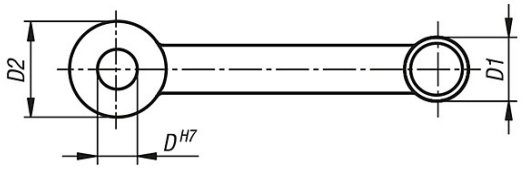

Carré femelle

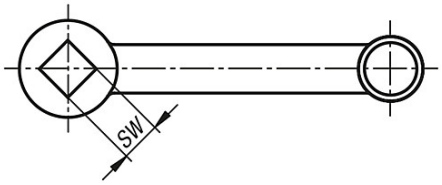

Aperçu des articles

Manivelles en inox avec poignée cylindrique tournante

Manivelles en inox avec poignée cylindrique tournante

Aperçu des articles

Référence	Finition	D	D1	D2	H	H1	H2	H3	A	L
K0999.3110	Alésage	10	16	24	82	60	22	13,4	80	100
K0999.3212	Alésage	12	20	28	98	72	26	16	100	124
K0999.3314	Alésage	14	26	30	118	90	28	15,8	125	153
K0999.3417	Alésage	17	26	34	122	90	32	19,6	160	190

Référence	Finition	SW (carré)	D1	D2	H	H1	H2	H3	A	L
K0999.4110	Carré femelle	10	16	24	82	60	22	13,4	80	100
K0999.4212	Carré femelle	12	20	28	98	72	26	16	100	124
K0999.4314	Carré femelle	14	26	30	118	90	28	15,8	125	153
K0999.4417	Carré femelle	17	26	34	122	90	32	19,6	160	190

© HEINRICH KIPP WERK KG