


Plaques de base rondes en fonte grise avec trame modulaire

Description de l'article/illustrations du produit



Description

Matière :
GJL 300.

Finition :
Faces d'appui et de fixation rectifiées.

Nota :
Pas de trame $50 \pm 0,02$ mm.

Les plaques de base rondes avec trame modulaire sont utilisées pour la configuration de dispositifs modulaires. Ces plaques de base sont positionnées et fixées directement sur les tables de machine-outils.

Les forages directionnels servent à aligner la plaque de base sur la table de machine-outils.

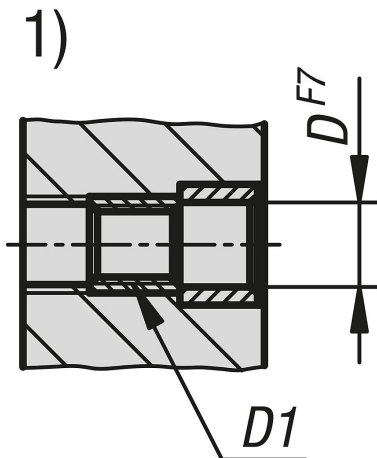
Veuillez commander séparément les lardons pour la fixation des plaques de base. Les bouchons de protection pour l'obturation de la trame modulaire doivent être commandés séparément.

Anneaux de levage mâles pour le transport inclus. Autres dimensions sur demande.

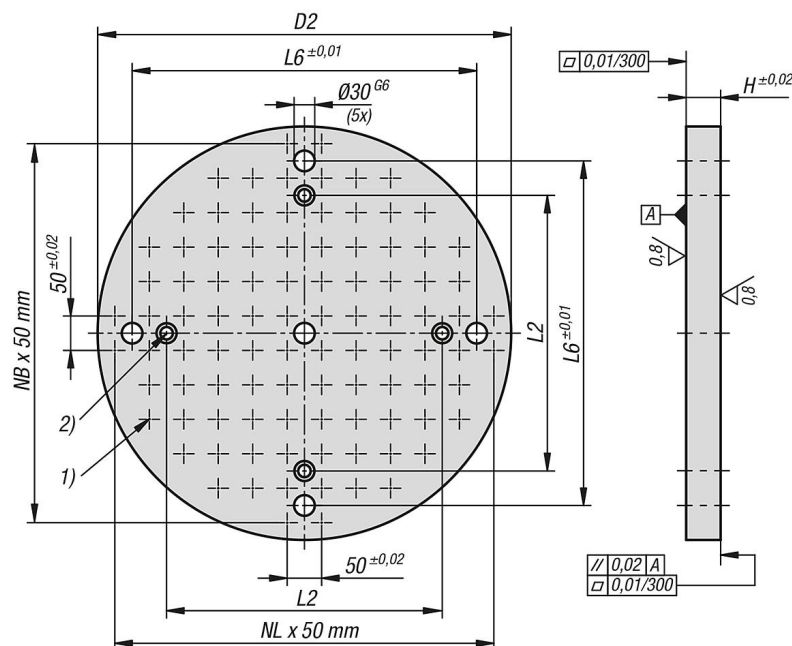
Sur demande :
autres dimensions.

Indication de dessin :

- 1) Trame
- 2) Trou lamé pour vis CHC, DIN 912 (D4)



Dessins



Aperçu des articles

Plaques de base rondes en fonte grise avec trame modulaire

Aperçu des articles

Plaques de base rondes en fonte grise avec trame modulaire

Référence	D2	H	D	D1	D4	L2	L6	N1=nombre de trames modulaires	NL=Nombre dans le sens longitudinal	NB=Nombre dans le sens transversal
K1532.21230050	300	50	12	M12	M12	150	220	24	5	5
K1532.21240050	400	50	12	M12	M12	250	320	44	7	7
K1532.21250050	500	50	12	M12	M16	300	400	68	9	9
K1532.21260050	600	50	12	M12	M16	400	500	96	11	11
K1532.21650050	500	50	16	M16	M16	300	400	68	9	9
K1532.21660050	600	50	16	M16	M16	400	500	96	11	11